















Typ	Serie POWERBLOCK		Cena vč. DPH
Řada jednoduchých síťových filtrů založených na menších toroidních oddělovacích transformátorech, silná eliminace většiny síťových rušení, použití pro menší sestavy nebo jen jednotlivé přístroje.			
PB 2CE		4 výstupní zásuvky, nominální výstupní výkon 600W, výstupní proudové zatížení 2,2A, rozměry (šxvxh): 23x15,5x12,5cm, váha 10kg, černý	24 990,-
PB 4CE		6 výstupních zásuvek, nominální výstupní výkon 2x600W, výstupní proudové zatížení 4,4A, rozměry (šxvxh): 42,5x15,5x12,5cm, váha 16kg, černý	37 990,-
Typ	Serie TOT		Cena vč. DPH
Cenově dostupná řada síťových filtrů, velký toroidní oddělovací transformátor, úroveň výstupního napětí koresponduje se vstupním napětím, kovová skříň, vhodné pro všechny sestavy střední třídy se standardními proudovými požadavky zesilovače, filtry jsou dodávány se stříbrným nebo černým čelním panelem, popř. v příplatkovém provedení pro montáž do 19" racku. Možné je také dodání v kovové skříni pro montáž na zeď.			
TOT Mini CE		3 výstupní zásuvky, nominální výstupní výkon 680W, výstupní proudové zatížení 3A, rozměry (šxvxh): 32x10x27cm, váha 12kg, černý nebo bílý	39 990,-
		Verze se seriovým filtrem SMSS eliminující přepětí	49 990,-
TOT Max CE		4 výstupní zásuvky, nominální výstupní výkon 1820W, výstupní proudové zatížení 8A, rozměry (šxvxh): 32x10x37cm, váha 18kg, černý nebo bílý	59 990,-
		Verze se seriovým filtrem SMSS eliminující přepětí	69 990,-
TOT AVR		3 výstupní zásuvky, výstupní výkon 920W, výstupní zatížení 4A, automatická napěťová regulace, rozměry (šxvxh): 32x10x37cm, 16kg, jen černý	94 990,-
TOT AVR Elite 4 CE		4 výstupní zásuvky, výstupní výkon 920W, výstupní zatížení 4A, automatická napěťová regulace, sřízení výstupů mikroprocesorem s možností lokální nebo vzdálené cloudové služby Torus Power Connect, rozměry (šxvxh): 32x10x37cm, 16kg, jen černý	159 990,-
		Verze se seriovým filtrem SMSS eliminující přepětí	174 990,-
TOT FP19		Široký čelní panel pro montáž produktů TOT Mini a TOT Max do 19" racku	4 500,-
TOT FP12		Designový čelní "Deluxe" panel pro TOT Mini a TOT Max, černý nebo stříbrný	2 490,-
TOT WP		Skříň pro nástěnnou montáž pro TOT Mini nebo TOT Max, bílá nebo černá - nutno specifikovat při objednání	16 990,-

Typ	Serie RM		Cena vč. DPH
Řada síťových filtrů, které jsou vybaveny mohutným nízkošumovým oddělovacím transformátorem, velmi účinná filtrace všech druhů rušení nad 60Hz, standardně instalovaná přepěťová ochrana a bleskojistka. Filtry pracují se vstupním napětím 230V s maximální 10% - ní tolerancí, sériové ochrany kolísání napětí na každém výstupu proti vzájemnému ovlivňování přístrojů, filtry jsou dodávány se stříbrným nebo černým čelním panelem, popř. v provedení pro montáž do 19" racku za jednotnou cenu			
RM 8		5 výstupních zásuvek, nominální výstupní výkon 1,92kW, maximální proudové zatížení 8A, rozměry (šxvxh): 43x16x42,5cm = výška v racku 3U, váha 34kg	129 990,-
RM 16		8 výstupních zásuvek, nominální výstupní výkon 3,84kW, maximální proudové zatížení 16A, rozměry (šxvxh): 43x20,5x49cm = výška v racku 4U, váha 54kg	174 990,-

Typ	Serie AVR-2 Elite		Cena vč. DPH
Konstrukčně inovovaná řada filtrů, které jsou vybaveny mohutným nízkošumovým oddělovacím transformátorem s velmi účinnou filtrací všech druhů rušení nad 60Hz, výstupní napětí je řízeno mikroprocesorem, aby docházelo k zcela minimálnímu kolísání výstupního napětí, automatické odepínání a následné opětovné připojení v případě poruchy na přívodu chrání připojené přístroje. Napájení všech připojených přístrojů lze ovládat pomocí mobilního telefonu připojeného k místní síti nebo pomocí cloudového webu Torus Power Connect vzdálenou správou. Všechny události, které se odehrály na napájení jsou archivovány na interní paměť. Upozornění e-mailem pokud dojde k výpadku napájení, filtry jsou dodávány se stříbrným nebo černým čelním panelem, popř. v provedení pro montáž do 19" racku			
AVR-2 Elite 8 CE		4 výstupních zásuvek, nominální výstupní výkon 1920W, maximální proudové zatížení 8A, rozměry (šxvxh): 43(48)x20,5x48cm = výška v racku 4U, váha 41kg, čelní panel stříbrný n. černý ve standardním provedení nebo černý v provedení do 19" racku.	279 990,-
AVR-2 Elite 16 CE		7 výstupních zásuvek, nominální výstupní výkon 3840W, maximální proudové zatížení 16A, rozměry (šxvxh): 43(48)x25x56cm = výška v racku 5U, váha 59kg, čelní panel stříbrný n. černý ve standardním provedení nebo černý v provedení do 19" racku.	349 990,-
AVR-2 Elite 30 CE		7 výstupních zásuvek, nominální výstupní výkon 7,2kW, maximální proudové zatížení 30A, rozměry (šxvxh): 43(48)x25x56cm = výška v racku 5U, váha 76kg, čelní panel stříbrný nebo černý ve standardním provedení nebo černý v provedení do 19" racku.	549 990,-